

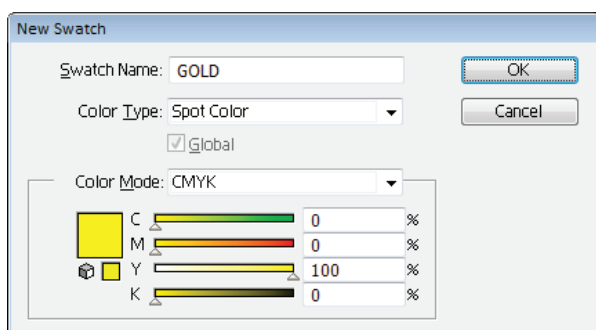
Sådan laver du trykfiler med lak, sølv og guld

Opret spotfarver med følgende navne:

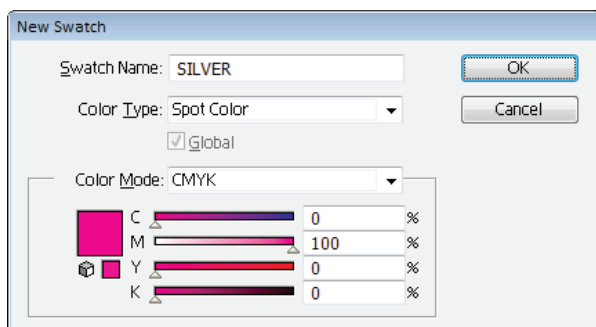
- Guld = GOLD
- Sølv = SILVER
- Lak = VARNISH

Farverne defineres på følgende måde i Adobe Illustrator eller InDesign:

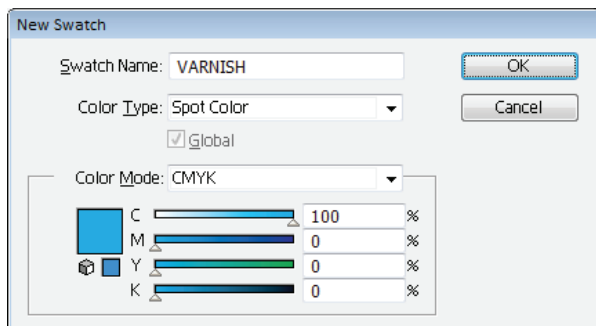
Guld



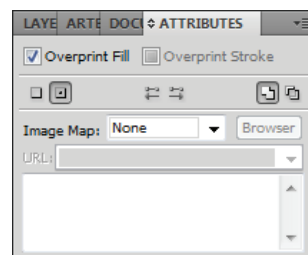
Sølv



Lak



Farverne sættes til
"Overprint fyld"



Eksport

Spot farver må ikke konverteres til andre farver ved eksport til PDF-fil.



Guldtryk Reklame

Militærvej 18 · 4700 Næstved
www.guldtryk.com · post@guldtryk.com · Tlf. 55 73 14 84